

Día 7

Bootcamp
**VENTAS
DIGITALES**
A PRUEBA DE BALAS



Día 7

Genera el contenido Corazón

1 Video



Corazón

Piensa en 3 preguntas que harías a un experto en tu temática.

También puedes pensar en 3 preguntas que te harían tus clientes sobre tu producto o servicio.

Elige 1 para tu video de hoy



Lecciones relacionadas

Haz clic aquí

Mercado, nicho y cliente
5 pasos para crear ofertas magnéticas
Tiktok

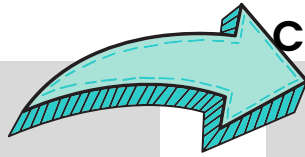
IDEAS

En este ejemplo te enseño como a partir de preguntas buscadas en Google, se desarrollan ideas para contenido de valor. Puedes usar estas ideas, te pongo el hook y tu tarea es desarrollar el tema

Temática: Inversión en multinivel

Preguntas:

1. ¿Qué es una inversión multinivel?
2. ¿Multinivel o inversión?
3. Tu turno



Contenido:

1. Hook: Lo que debes de saber antes de invertir en un MLM
2. Hook: 3 razones por las que una inversion en MLM es segura y confiable
3. Tu turno

IDEAS

En este ejemplo te enseño como a partir de preguntas buscadas en Google, se desarrollan ideas para contenido de valor. Puedes usar estas ideas, te pongo el hook y tu tarea es desarrollar el tema, o bien adaptar la idea a lo que quieras transmitir

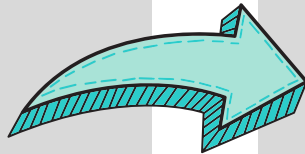
Temática: Máscara de pestañas

Preguntas:

1. ¿Qué tipo de rimel es mejor?
2. ¿Cómo alargar mis pestañas?
3. Tu turno

Contenido:


1. Hook: Dime como son tus pestañas te dire que rimel debes usar
2. Hook: 3 trucos al aplicar tu rimel que alargará tus pestañas
3. Tu turno




GUIÓN

Usa esta plantilla para todos tus guiones


HOOK



**DESARROLLO
DEL TEMA**



**LLAMADA A
LA ACCIÓN**




**FECHA DE
PUBLICACIÓN**




PREPARA TU POST

Usa esta plantilla para todos tus guiones


Hashtags



**Texto
persuasivo**



**Llamada a
la acción**



PASOS:

Paso 1	Escribe tu guión (plantilla)
Paso 2	Escribe el texto que va a acompañar tu video en: <u>Spacegram</u> Copialo en tu plantilla
Paso 3	Escribe los hashtags (no olvides usar el hashtag del reto) Copialo en tu plantilla
Paso 4	Graba tu video en tiktok (consulta el checklist)
Paso 5	Una vez arriba de tiktok, copia en enlace del video
Paso 6	Entra a <u>snaptik</u> copia en enlace y descargalo sin marca de agua (logo de tiktok)
Paso 5	Sube ese video a instagram como reel