

Día 5

Bootcamp
**VENTAS
DIGITALES**
A PRUEBA DE BALAS



Día 5

Genera el contenido Corazón

1 Video



Corazón

Piensa en 3 preguntas que harías a un experto en tu temática.

También puedes pensar en 3 preguntas que te harían tus clientes sobre tu producto o servicio.

Elige 1 para tu video de hoy



Lecciones relacionadas

Haz clic aquí

Mercado, nicho y cliente
5 pasos para crear ofertas magnéticas
Tiktok

IDEAS

En este ejemplo te enseño como a partir de preguntas buscadas en Google, se desarrollan ideas para contenido de valor. Puedes usar estas ideas, te pongo el hook y tu tarea es desarrollar el tema, o bien adaptar la idea a lo que quieras transmitir

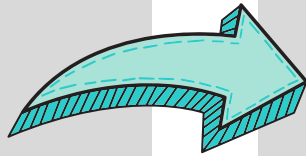
Temática: Emprendedores en multinivel

Preguntas:

1. ¿Qué es multinivel?
2. ¿Cómo elegir una empresa multinivel?
3. Tu turno

Contenido:

1. Hook: El multinivel es la mejor forma de emprender si nunca lo has hecho
2. Hook: Las 3 claves para elegir una empresa de multinivel
3. Tu turno:



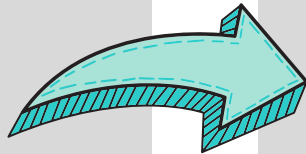
IDEAS

En este ejemplo te enseño como a partir de preguntas buscadas en Google, se desarrollan ideas para contenido de valor. Puedes usar estas ideas, te pongo el hook y tu tarea es desarrollar el tema, o bien adaptar la idea a lo que quieras transmitir

Temática: Cremas antiedad

Preguntas:

1. ¿Qué crema usar a los 50 años?
2. ¿Cuándo comenzar a utilizar cremas antiarrugas?
3. Tu turno




Contenido:

1. Hook: Este ingrediente debe tener tu crema antiarrugas si tienes + de 50 años
2. Hook: Primeras señales de que tienes que comenzar a usar cremas antiarrugas
3. Tu turno


GUIÓN

Usa esta plantilla para todos tus guiones


HOOK



**DESARROLLO
DEL TEMA**



**LLAMADA A
LA ACCIÓN**




**FECHA DE
PUBLICACIÓN**




PREPARA TU POST

Usa esta plantilla para todos tus guiones


Hashtags



**Texto
persuasivo**



**Llamada a
la acción**



PASOS:

Paso 1	Escribe tu guión (plantilla)
Paso 2	Escribe el texto que va a acompañar tu video en: <u>Spacegram</u> Copialo en tu plantilla
Paso 3	Escribe los hashtags (no olvides usar el hashtag del reto) Copialo en tu plantilla
Paso 4	Graba tu video en tiktok (consulta el checklist)
Paso 5	Una vez arriba de tiktok, copia en enlace del video
Paso 6	Entra a <u>snaptik</u> copia en enlace y descargalo sin marca de agua (logo de tiktok)
Paso 5	Sube ese video a instagram como reel