

Día 4

Bootcamp
**VENTAS
DIGITALES**
A PRUEBA DE BALAS



Día 4

Genera el contenido Mente Cómo lo ayudas



Mente

Escribe el guion y graba tu *segundo video*

En este video vas a mostrar como lo ayudas, igual, debe ir estrechamente relacionado con *tu nicho, avatar y el grupo de productos* que elegiste en tus ofertas magnéticas.

Este video lo vas a anclar en tu perfil y se va a quedar ahí siempre, los harás una sola vez (puedes mejorarlos con el tiempo)

Este video puede ser de tu oferta de emprendimiento o de algún producto.

Al subirlo lo vas a anclar a tu cuenta



Lecciones relacionadas

Haz clic aquí

[Mercado, nicho y cliente](#)
[5 pasos para crear ofertas magnéticas](#)
[Tiktok](#)

IDEAS-NEGOCIO

En este ejemplo te enseño como a partir de preguntas buscadas en Google, se desarrollan ideas para contenido de valor. Puedes usar estas ideas, te pongo el hook y tu tarea es desarrollar el tema, o bien adaptar la idea a lo que quieras transmitir

- **Las herramientas que un negocio de multinivel te proporciona para que tengas éxito**
- **Conviértete en un líder**
- **Para emprender necesitas capacitarte**
- **Tus redes sociales son tu mejor canal de ventas**
- **Porque deberías tener una tribu de emprendimiento**
- **Supera tus miedos al emprender**
- **El MLM es un negocio de personas para personas**
- **Los valores como la honestidad en tu emprendimiento**
- **Conoce muy bien tu producto, tu negocio y a tu competencia**

IDEAS-PRODUCTO


Te doy las ideas de hook para que desarrolles la temática y tus videos, aunque estamos hablando de ti, trata siempre de que tu guion se centre o le hable a tu nicho y avatar. Para producto no hagas un comercial del producto si no habla del problema-solución. Puedes tener el producto en la mano, y decir que tu usas ese producto

- 3 tips para levantar tus ojos
- 3 ingredientes que debes evitar en tu maquillaje si tienes + de X años
- El sol puede manchar tu piel, como evitarlo
- Desmaquilla tus ojos para de esta manera para evitar arrugas
- Levanta tus pestañas con estos trucos
- Maquillaje de día sencillo con 3 productos
- Maquillaje de noche
- Qué paleta de colores es la adecuada para tu tono de piel
- Lo que el agua micelar puede hacer por tu rostro
- Si tienes + de 30 no uses estos productos para desmaquillarte


GUIÓN

Usa esta plantilla para todos tus guiones


HOOK



**DESARROLLO
DEL TEMA**



**LLAMADA A
LA ACCIÓN**




**FECHA DE
PUBLICACIÓN**




PREPARA TU POST

Usa esta plantilla para todos tus guiones


Hashtags



**Texto
persuasivo**



**Llamada a
la acción**



PASOS:

Paso 1	Escribe tu guión (plantilla)
Paso 2	Escribe el texto que va a acompañar tu video en: <u>Spacegram</u> Copialo en tu plantilla
Paso 3	Escribe los hashtags (no olvides usar el hashtag del reto) Copialo en tu plantilla
Paso 4	Graba tu video en tiktok (consulta el checklist)
Paso 5	Una vez arriba de tiktok, copia en enlace del video
Paso 6	Entra a <u>snaptik</u> copia en enlace y descargalo sin marca de agua (logo de tiktok)
Paso 5	Sube ese video a instagram como reel