

Día 13

Bootcamp
**VENTAS
DIGITALES**
A PRUEBA DE BALAS



Día 13

Genera el contenido Manos

1 Video



Manos

Herramientas

Tu día a día

Contestar preguntas de tu audiencia



Lecciones relacionadas

Haz clic aquí

Mercado, nicho y cliente
5 pasos para crear ofertas magnéticas
Tiktok

IDEAS

En este ejemplo te enseño como a partir de preguntas buscadas en Google, se desarrollan ideas para contenido de valor. Puedes usar estas ideas, te pongo el hook y tu tarea es desarrollar el tema


HERRAMIENTAS

- Herramientas que uso para prospectar
- 3 hacks para usar WhatsApp business en tu negocio
- 3 herramientas que aprendí del coach XXX
- Esta herramienta salvo mi productividad
- Mis contenidos cambiaron al momento de usar esta herramienta
- 3 cosas que hago al despertarme
- 3 cosas que me ayudan a organizar mi día
- 3 cosas que anoto cada vez que hablo con un cliente
- 3 preguntas que debes hacerle a tu cliente
- 3 frases que te ayudarán a cerrar tus ventas
- 3 formas de conocer mejor a tu cliente
- 3 tips para conectar prospectos en Facebook
- 3 tips para conectar con clientes en la calle

GUIÓN

Usa esta plantilla para todos tus guiones


HOOK



**DESARROLLO
DEL TEMA**



**LLAMADA A
LA ACCIÓN**




**FECHA DE
PUBLICACIÓN**




PREPARA TU POST

Usa esta plantilla para todos tus guiones


Hashtags



**Texto
persuasivo**



**Llamada a
la acción**



PASOS:

Paso 1	Escribe tu guión (plantilla)
Paso 2	Escribe el texto que va a acompañar tu video en: <u>Spacegram</u> Copialo en tu plantilla
Paso 3	Escribe los hashtags (no olvides usar el hashtag del reto) Copialo en tu plantilla
Paso 4	Graba tu video en tiktok (consulta el checklist)
Paso 5	Una vez arriba de tiktok, copia en enlace del video
Paso 6	Entra a <u>snaptik</u> copia en enlace y descargalo sin marca de agua (logo de tiktok)
Paso 5	Sube ese video a instagram como reel