

Día 11

Bootcamp
**VENTAS
DIGITALES**
A PRUEBA DE BALAS



Día 11

Genera el contenido Manos

1 Video



Manos

Herramientas

Tu día a día

Contestar preguntas de tu audiencia



Lecciones relacionadas

Haz clic aquí

Mercado, nicho y cliente
5 pasos para crear ofertas magnéticas
Tiktok

IDEAS

En este ejemplo te enseño como a partir de preguntas buscadas en Google, se desarrollan ideas para contenido de valor. Puedes usar estas ideas, te pongo el hook y tu tarea es desarrollar el tema

MI DÍA A DÍA CON MIS CLIENTES

- Situaciones que vives a diario con tus clientes.
- Diálogos con tu cliente (SIN QUE SE VEA NOMBRE O TELÉFONO)
- Una historia chistosa con un cliente
- Una historia triste con un cliente
- Mi cara cuando mi prospecto...
- Donde he encontrado a los mejores prospectos
- La mentalidad de los emprendedores de multinivel
- Cómo detectar a un buen prospecto
- Esta fue la lección más valiosa que aprendí de mi socio XXXX


MIS 3 COSAS

- 3 verdades que debes escuchar.
- 3 herramientas que serán tu mejor amigo.
- 3 hábitos que debes implementar YA.
- 3 cosas que pasan cuando no planificas tu...


GUIÓN

Usa esta plantilla para todos tus guiones


HOOK



**DESARROLLO
DEL TEMA**



**LLAMADA A
LA ACCIÓN**




**FECHA DE
PUBLICACIÓN**




PREPARA TU POST

Usa esta plantilla para todos tus guiones


Hashtags



**Texto
persuasivo**



**Llamada a
la acción**



PASOS:

Paso 1	Escribe tu guión (plantilla)
Paso 2	Escribe el texto que va a acompañar tu video en: <u>Spacegram</u> Copialo en tu plantilla
Paso 3	Escribe los hashtags (no olvides usar el hashtag del reto) Copialo en tu plantilla
Paso 4	Graba tu video en tiktok (consulta el checklist)
Paso 5	Una vez arriba de tiktok, copia en enlace del video
Paso 6	Entra a <u>snaptik</u> copia en enlace y descargalo sin marca de agua (logo de tiktok)
Paso 5	Sube ese video a instagram como reel